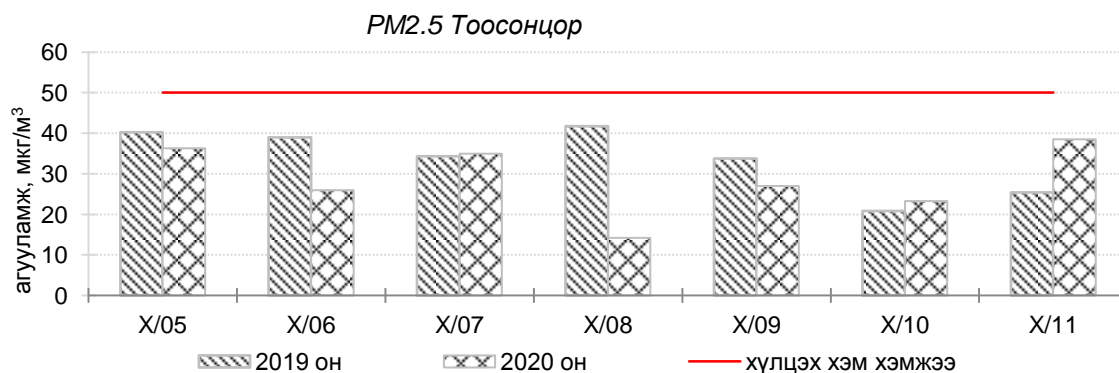
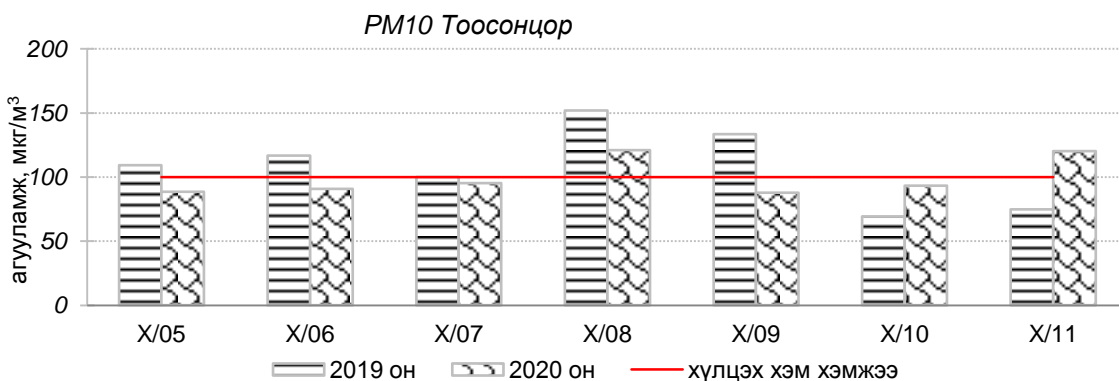
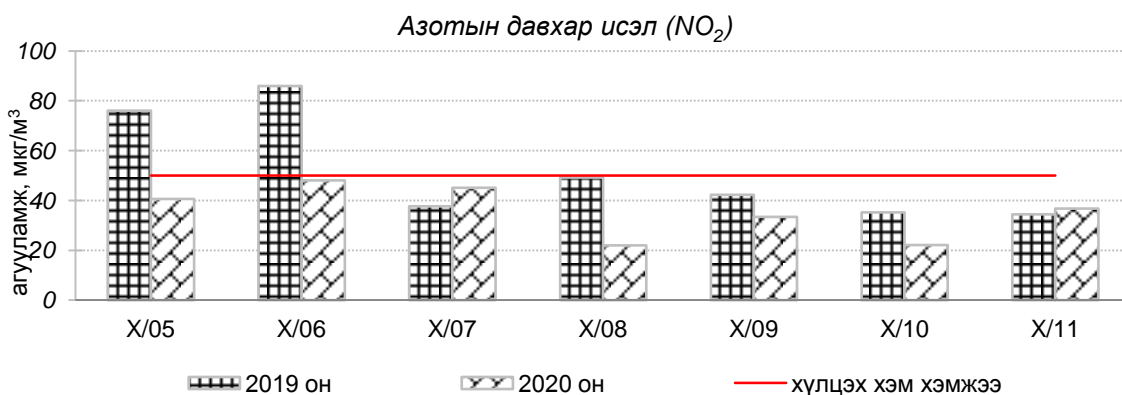
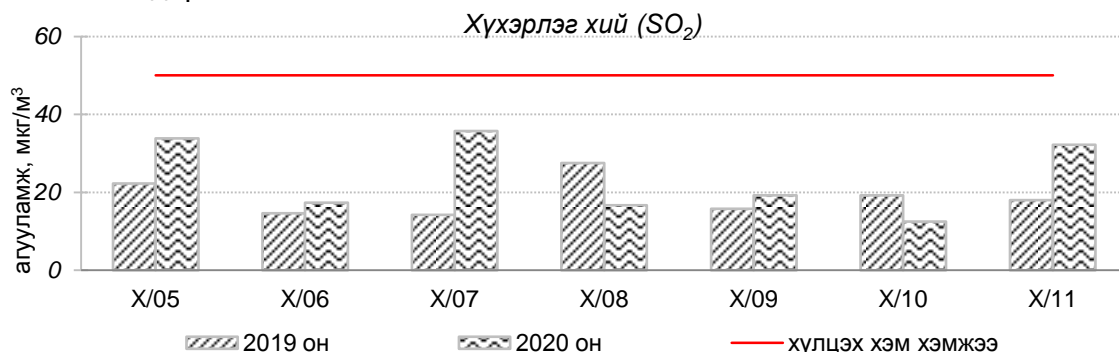


Улаанбаатар хотын агаарын чанарын өнгөрсөн 7 хоногийн мэдээ
/2020 оны 10-р сарын 05-аас 11-ний өдөр/

Улаанбаатар хотын агаарт түгээмэл бохирдуулах бодис хүхэрлэг хий /SO₂/, азотын давхар исэл /NO₂/, тоосонцор /PM10, PM2.5/, нүүрстөрөгчийн дутуу исэл /CO/, озон /O₃/-ны агууламжийг тодорхойллоо.



Улаанбаатар хотын өнгөрсөн 7 хоногийн агаарын чанар, 2020 оны 10-р сарын 05-11-ний өдөр
/2019 оны мөн үетэй харьцуулснаар/

№	Бохирдуулах бодисын нэр	MNS 4585:2016	7 хоногийн дундаж агууламж, мкг/м ³		24 цагийн дунджаар хамгийн их агууламж, мкг/м ³		Стандартаас давсан тохиолдлын тоо, хувиар		Стандартаас давсан, хамгийн их агууламж илэрсэн харуул
		Хүлцэх хэм хэмжээ мкг/м ³	2019 он	2020 он	2019 он	2020 он	2019 он	2020 он	
1	Хүхэрлэг хий (SO ₂)	50	18	24↑	73	89↑	6%	10%↔	10-р сарын 07-ны өдөр Зурагт орчим АЧС-аас 1.7 дахин их
2	Азотын давхар исэл (NO ₂)	50	45	33↓	89	51↓	36%	4%↓	10-р сарын 11-ний өдөр Цахилгаан станц орчим АЧС-аас 1.1 дахин их
3	PM10 Тоосонцор	100	106	101↔	253	358↑	48%	30%↓	10-р сарын 08-ны өдөр Цахилгаан станц орчим АЧС-аас 3.5 дахин их
4	PM2.5 Тоосонцор	50	32	29↔	52	48↔	4%	0%↔	Давсан тохиолдол байхгүй
5	Нүүрстөрөгчийн дутуу исэл (CO)	10000	744	835↑	5914	3191↓	0%	0%	Давсан тохиолдол байхгүй
6	Озон (O ₃)	100	24	25↔	65	82↑	0%	0%	Давсан тохиолдол байхгүй

* ↓ бага; ↑ их; ↔ ойролцоо түвшинд /±5%/.

Улаанбаатар хотын өнгөрсөн 7 хоногийн цаг агаар, 2020 оны 10-р сарын 05-11-ний өдөр
/2019 оны мөн үетэй харьцуулснаар/

№	Цаг агаарын үзүүлэлт	2019 он	2020 он	Тайлбар
1.	Дундаж температур, °C	2.4 °C	-0.1 °C	2.5 °C-аар хүйтэн
2.	Салхины дундаж хурд, м/с	1.4 м/с	2.0 м/с	0.6 м/с-аар их
3.	Хур тунадасны хэмжээ, мм	0.0 мм	0.0 мм	Хур тунадасгүй

**Улаанбаатар хотын агаарын чанарын индексийн мэдээ
/2020 оны 10-р сарын 05-11-ний өдөр /**

	Гэр хороолол орчим						Орон сууцны хороолол	Автозам орчим		Үйлдвэрийн бүс		Алслагдмал бүс	Индексийн тоон үзүүлэлт	Агаарын чанар
	1-р хороолол	100 айл	Толгойт	Нисэх	Зурагт	Баян-хошуу		13-р хороолол	Баруун 4 зам	Амгалан	Цахилгаан станц			
2020.10.05					SO ₂				PM10, SO ₂	PM10, NO ₂			0-50	Цэвэр
2020.10.06		PM10, NO ₂								PM10, NO ₂			51-100	Хэвийн
2020.10.07		PM10, NO ₂			SO ₂		PM10			PM10, NO ₂			101-200	Бага бохирдолтой
2020.10.08		PM10, NO ₂								PM10	PM10		201-300	Бохирдолтой
2020.10.09									PM10	PM10			301-400	Их бохирдолтой
2020.10.10										PM10		PM10	401-500	Маш их бохирдолтой
2020.10.11				PM10	SO ₂				PM10	PM10				

Өнгөрсөн 7 хоногийн агаарын чанарын хяналт шинжилгээний дүнгээр Улаанбаатар хотын агаарын чанар ихэнхдээ “Хэвийн” болон “Бага бохирдолтой” түвшинд байсан байна. Цахилгаан станц орчим “Бохирдолтой” түвшинд хүрсэн тохиолдол ажиглагдсан.

**ЦАГ УУР, ОРЧНЫ ШИНЖИЛГЭЭНИЙ ГАЗАР
ОРЧНЫ ШИНЖИЛГЭЭНИЙ ХЭЛТЭС**